




2023 Exam Plan
Guide



Exam Plan Referral Information



APPENDIX 1



Introduction

at the end of the first semester
the students are expected to have
a good understanding of the
main concepts and principles of
the course.

Objectives

By the end of the course, students should be able to:
1. Explain the main concepts and principles of the course.
2. Apply the concepts and principles to solve problems.
3. Analyze and evaluate the performance of a system.

המשפט השלישי

המשפט השלישי: $\int_C \mathbf{F} \cdot d\mathbf{r} = \int_V \text{div} \mathbf{F} \, dV$ כאשר C היא קליפה סגורה ו- V היא הנפח הפנימי שלה.

המשפט הרביעי

המשפט הרביעי: $\int_C \mathbf{F} \cdot d\mathbf{r} = \int_S \text{curl} \mathbf{F} \cdot d\mathbf{S}$ כאשר C היא קליפה סגורה ו- S היא המשטח הפנימי שלה.

המשפט החמישי: $\int_C \mathbf{F} \cdot d\mathbf{r} = \int_S \text{grad} \phi \cdot d\mathbf{S}$ כאשר C היא קליפה סגורה ו- S היא המשטח הפנימי שלה.

המשפט השישי: $\int_C \mathbf{F} \cdot d\mathbf{r} = \int_S \text{div} \mathbf{F} \, dS$ כאשר C היא קליפה סגורה ו- S היא המשטח הפנימי שלה.

Exam preparation starts from Day 1. It involves getting organised, actively participating in all learning activities and getting help from lecturers, tutors and support staff when needed. Visit **The Learning Centre** website for valuable exam preparation tips and strategies.

מבנה חינוכי

מספר	תיאור	מיקום	תאריך
1			
2			
3			
4			
5			
6			
7			
8			
9			
10			

E am Preparation

אמנות ויצירה

אמנות ויצירה היא תחום חשוב במערכת החינוך, המעודד את התפתחות היצירתיות והחשיבה הקריאטיבית של התלמידים. תחום זה מסייע להם להבין את העולם סביבם באמצעות ביטוי אמנותי, ולפתח את מיומנותיהם ואת יכולתם לסינתזה.

שאלה	תשובה
מהם המטרות העיקריות של תחום אמנות ויצירה?	<p>המטרות העיקריות של תחום אמנות ויצירה הן:</p> <ul style="list-style-type: none"> התפתחות היצירתיות והחשיבה הקריאטיבית. העמקת הידע וההבנה של התלמידים באמצעות ביטוי אמנותי. הפיתוח של מיומנותיהם ויכולתם לסינתזה. העניית חשיבות לביטוי האמנותי ולחשיפת העולם סביבם.
איך מתבצע תהליך העבודה באמנות ויצירה?	<p>תהליך העבודה באמנות ויצירה מתבצע באמצעות:</p> <ul style="list-style-type: none"> הצגת הנושא וההקשר. הצגת דוגמאות וביטויים אמנותיים. הצגת חומרים וכלים. הצגת משימה ואתגרים. העבודה עצמה. הצגת היצירות והחשיבה הקריאטיבית. הערכת היצירות והחשיבה הקריאטיבית.
מהם הדרכונים העיקריים להערכת תוצרת אמנות ויצירה?	<p>הדרכונים העיקריים להערכת תוצרת אמנות ויצירה הן:</p> <ul style="list-style-type: none"> היצירתיות והחשיבה הקריאטיבית. העמקת הידע וההבנה של התלמידים באמצעות ביטוי אמנותי. הפיתוח של מיומנותיהם ויכולתם לסינתזה. העניית חשיבות לביטוי האמנותי ולחשיפת העולם סביבם.
איך מתבצע תהליך העבודה באמנות ויצירה?	<p>תהליך העבודה באמנות ויצירה מתבצע באמצעות:</p> <ul style="list-style-type: none"> הצגת הנושא וההקשר. הצגת דוגמאות וביטויים אמנותיים. הצגת חומרים וכלים. הצגת משימה ואתגרים. העבודה עצמה. הצגת היצירות והחשיבה הקריאטיבית. הערכת היצירות והחשיבה הקריאטיבית.
מהם הדרכונים העיקריים להערכת תוצרת אמנות ויצירה?	<p>הדרכונים העיקריים להערכת תוצרת אמנות ויצירה הן:</p> <ul style="list-style-type: none"> היצירתיות והחשיבה הקריאטיבית. העמקת הידע וההבנה של התלמידים באמצעות ביטוי אמנותי. הפיתוח של מיומנותיהם ויכולתם לסינתזה. העניית חשיבות לביטוי האמנותי ולחשיפת העולם סביבם.
איך מתבצע תהליך העבודה באמנות ויצירה?	<p>תהליך העבודה באמנות ויצירה מתבצע באמצעות:</p> <ul style="list-style-type: none"> הצגת הנושא וההקשר. הצגת דוגמאות וביטויים אמנותיים. הצגת חומרים וכלים. הצגת משימה ואתגרים. העבודה עצמה. הצגת היצירות והחשיבה הקריאטיבית. הערכת היצירות והחשיבה הקריאטיבית.
מהם הדרכונים העיקריים להערכת תוצרת אמנות ויצירה?	<p>הדרכונים העיקריים להערכת תוצרת אמנות ויצירה הן:</p> <ul style="list-style-type: none"> היצירתיות והחשיבה הקריאטיבית. העמקת הידע וההבנה של התלמידים באמצעות ביטוי אמנותי. הפיתוח של מיומנותיהם ויכולתם לסינתזה. העניית חשיבות לביטוי האמנותי ולחשיפת העולם סביבם.

Handwritten Title

L. 1. 1. 1. 1. 1.	L. 1. 1. 1. 1. 1.
Handwritten text	Handwritten text
Handwritten text	Handwritten text

AUDITORY

Handwritten musical notation for the Auditory section, featuring various notes, rests, and symbols on a staff.

VISUAL

Handwritten musical notation for the Visual section, featuring various notes, rests, and symbols on a staff.

Handwritten musical notation at the bottom of the page, including a treble clef and notes.

Top Tip for Exam Success



Plan for Success

התכונן היטב לראשית דבר, תכנן את
התוכנית שלך ואת המטרות שלך. תכנן
את המטרות שלך ותכנן את התוכנית
שלך. תכנן את המטרות שלך ותכנן
את התוכנית שלך. תכנן את המטרות
שלך ותכנן את התוכנית שלך.



Study Strategically

תכנן היטב את התוכנית שלך ותכנן
את המטרות שלך. תכנן את המטרות
שלך ותכנן את התוכנית שלך. תכנן
את המטרות שלך ותכנן את התוכנית
שלך. תכנן את המטרות שלך ותכנן
את התוכנית שלך.



Timely Tips

תכנן היטב את התוכנית שלך ותכנן
את המטרות שלך. תכנן את המטרות
שלך ותכנן את התוכנית שלך. תכנן
את המטרות שלך ותכנן את התוכנית
שלך. תכנן את המטרות שלך ותכנן
את התוכנית שלך.

Top Tip for Exam Success

Study, Stop and Revise

- Student Rights and Responsibilities





